

VLC ■ VALÈNCIA

BALANCE DE MEDIOS

2022

PREVISIÓ 2023




AJUNTAMENT DE VALÈNCIA

VLC ■ VISIT
VALÈNCIA

EVOLUCIÓN DEL TURISMO 2015-2020 **OBJETIVOS**

- Crecimiento de la **demanda** y la **rentabilidad**
- Mayor **internacionalización** del destino
- **Desestacionalización**
- Mejora del **posicionamiento de la marca** destino
- Nuevo **modelo de gobernanza colaborativa**
- Destino **inteligente** y **sostenible**



4 AÑOS DE CRECIMIENTO 2015-2019

Fuente: INE (EOH+EOAT)



Viajeros

+ 18,1%

Viajeros extranjeros

+ 39,4%



Pernoctaciones

+ 30,6%

Pernoct. extranjeros

+ 51,4%



Pasajeros

+ 69,3%

Pasajeros extranjeros

+ 78,4%



Precio medio

+ 26,3%



REVPAR

+ 52,2%



Ocupación hotelera

+ 13,3 P.P.

2019

Total viajeros:
2.208.722

Fuente: INE (EOH)

Total pernoctaciones:
5.374.864

Fuente: INE (EOH)

Total llegadas:
4.268.754

Fuente: AENA

Impacto económico 2019:

Empleo generado 2019:

Impuestos recaudados:

4.478 M €

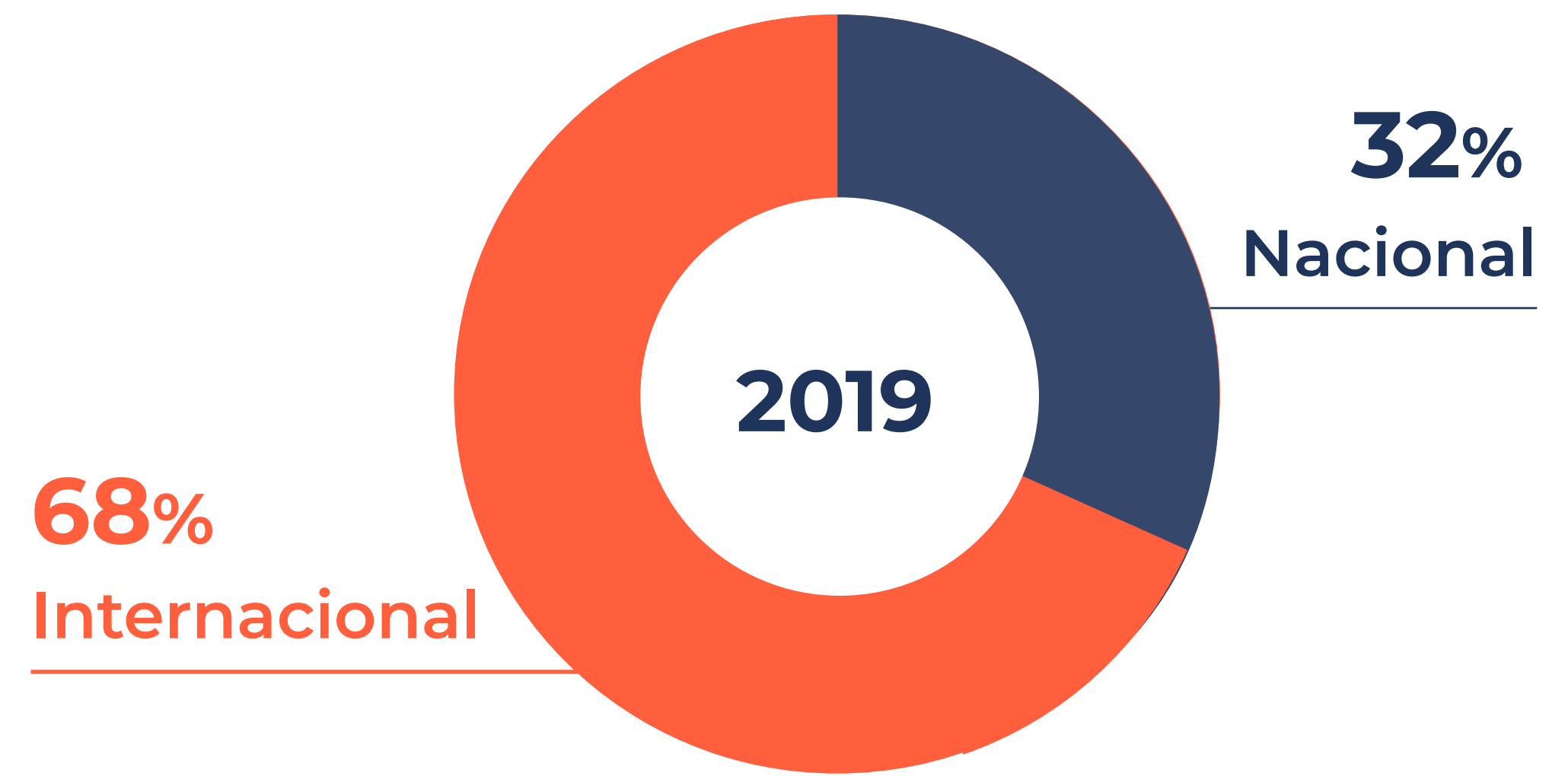
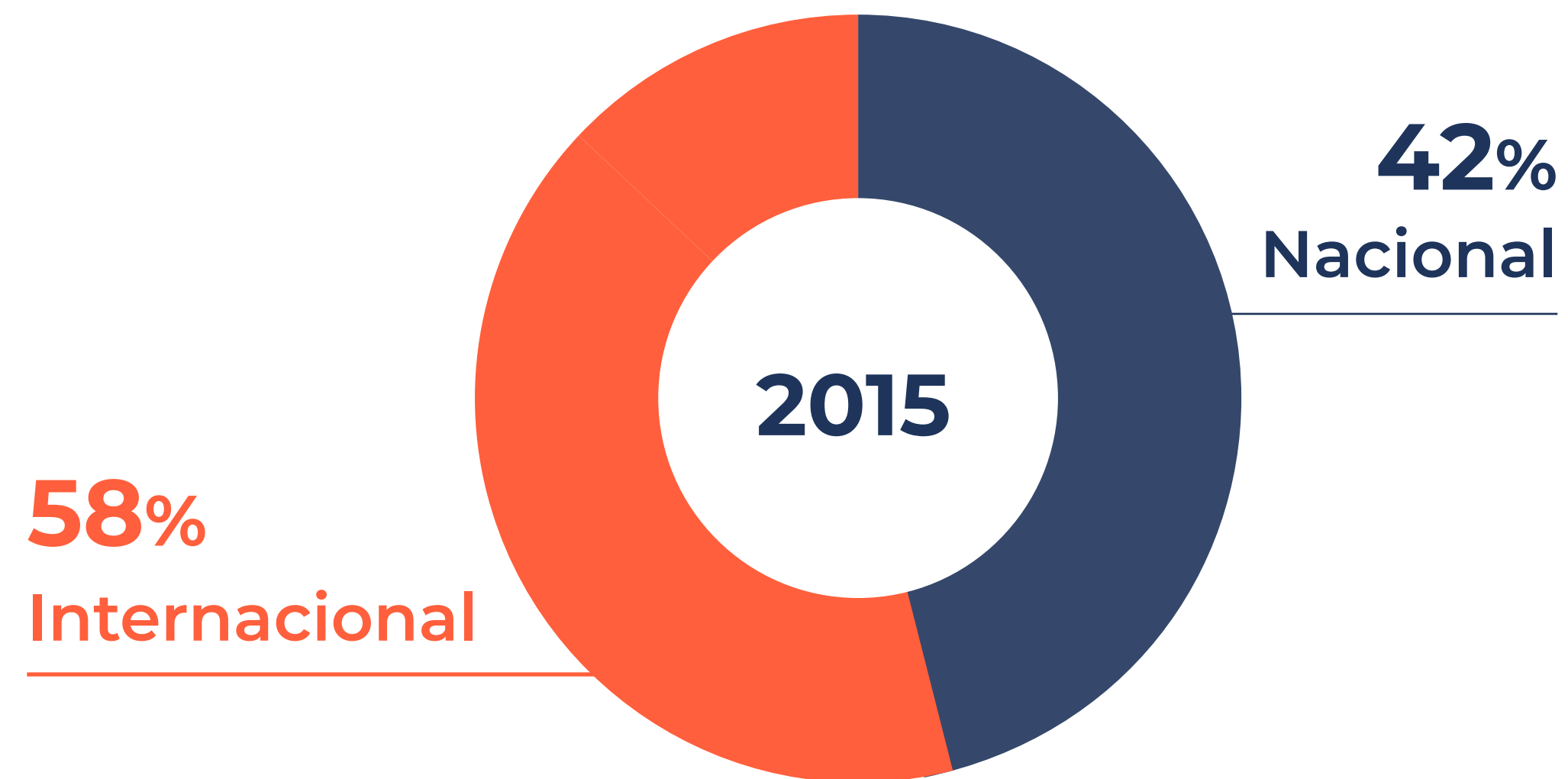
43.790 puestos

613 M €

IMPORTANCIA DEL MERCADO INTERNACIONAL 2015-2019



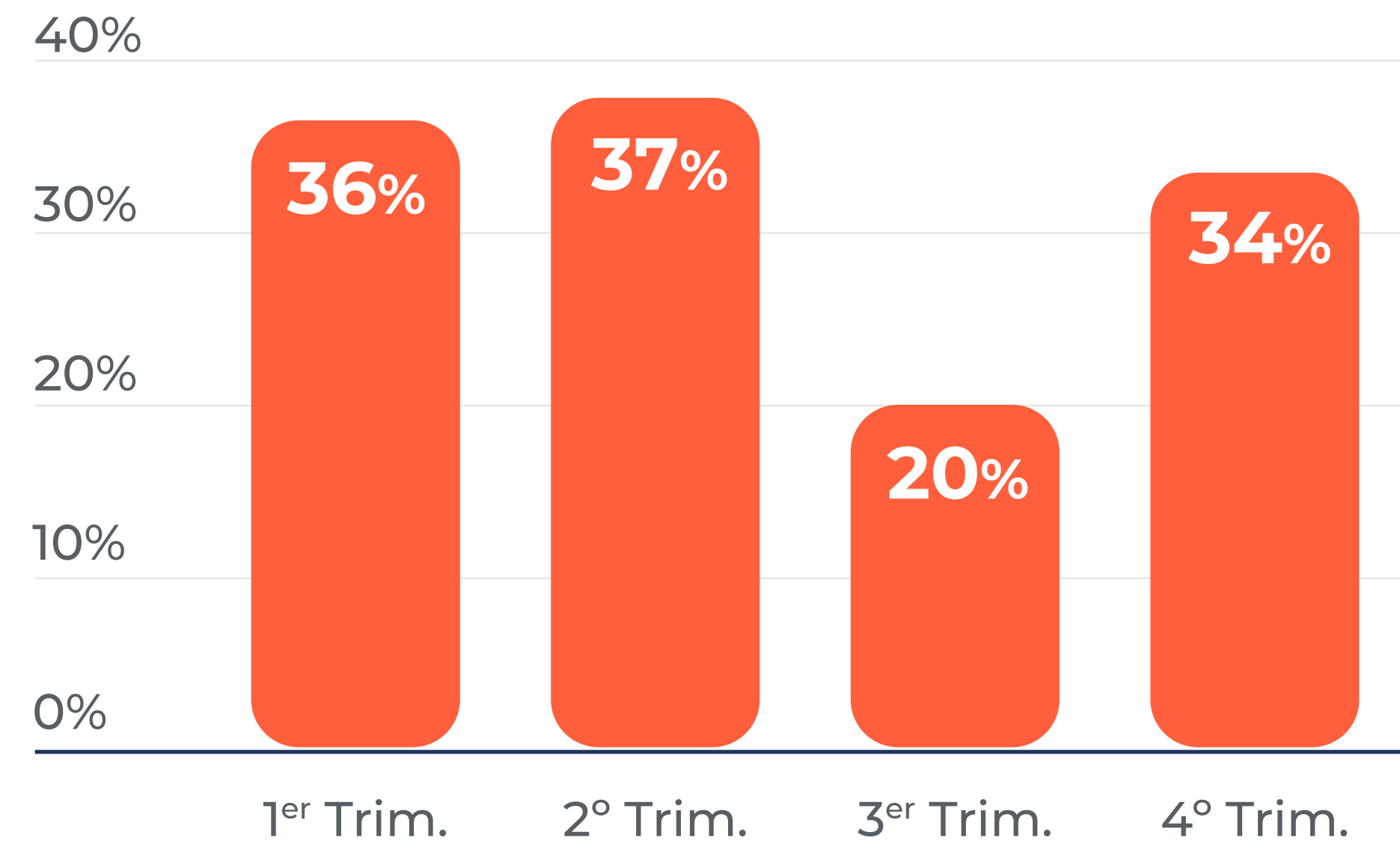
Pernoctaciones



DESESTACIONALIZACIÓN 2015-2019



Comparativa de incrementos de pernoctaciones trimestrales

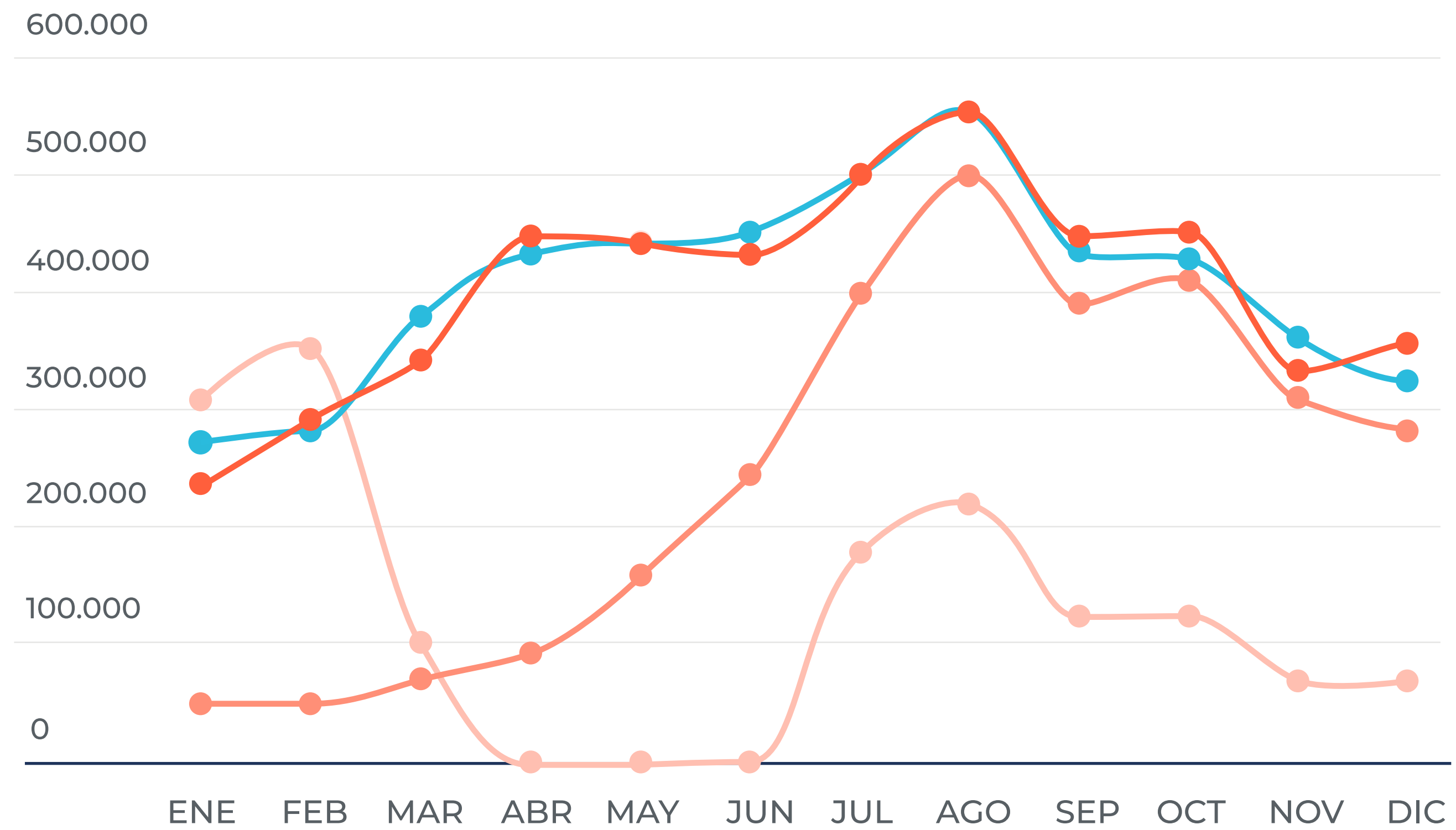


PERNOCTACIONES 2019-2022

Fuente: INE (EOH+EOAT)



Hoteles y Apartamentos



● 2019 ● 2020 ● 2021 ● 2022

PERNOCTACIONES 2019-2022

Fuente: INE (EOH)



Hoteles

Precio medio

+ 14,5%

REVPAR

+ 13,7%

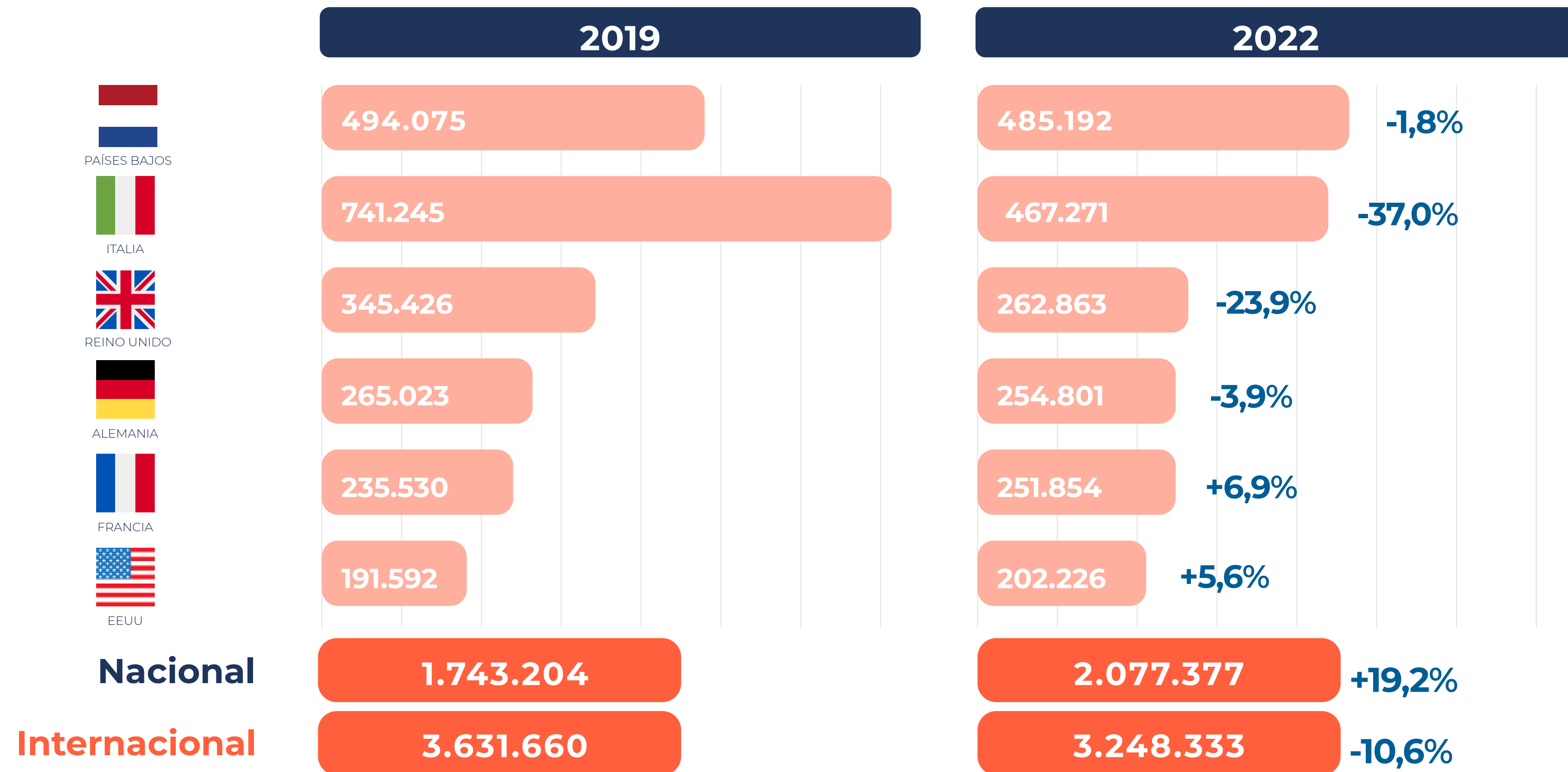
Ocupación

75,4%
(-1,5 p.p.)

Fuente: INE (EOH)

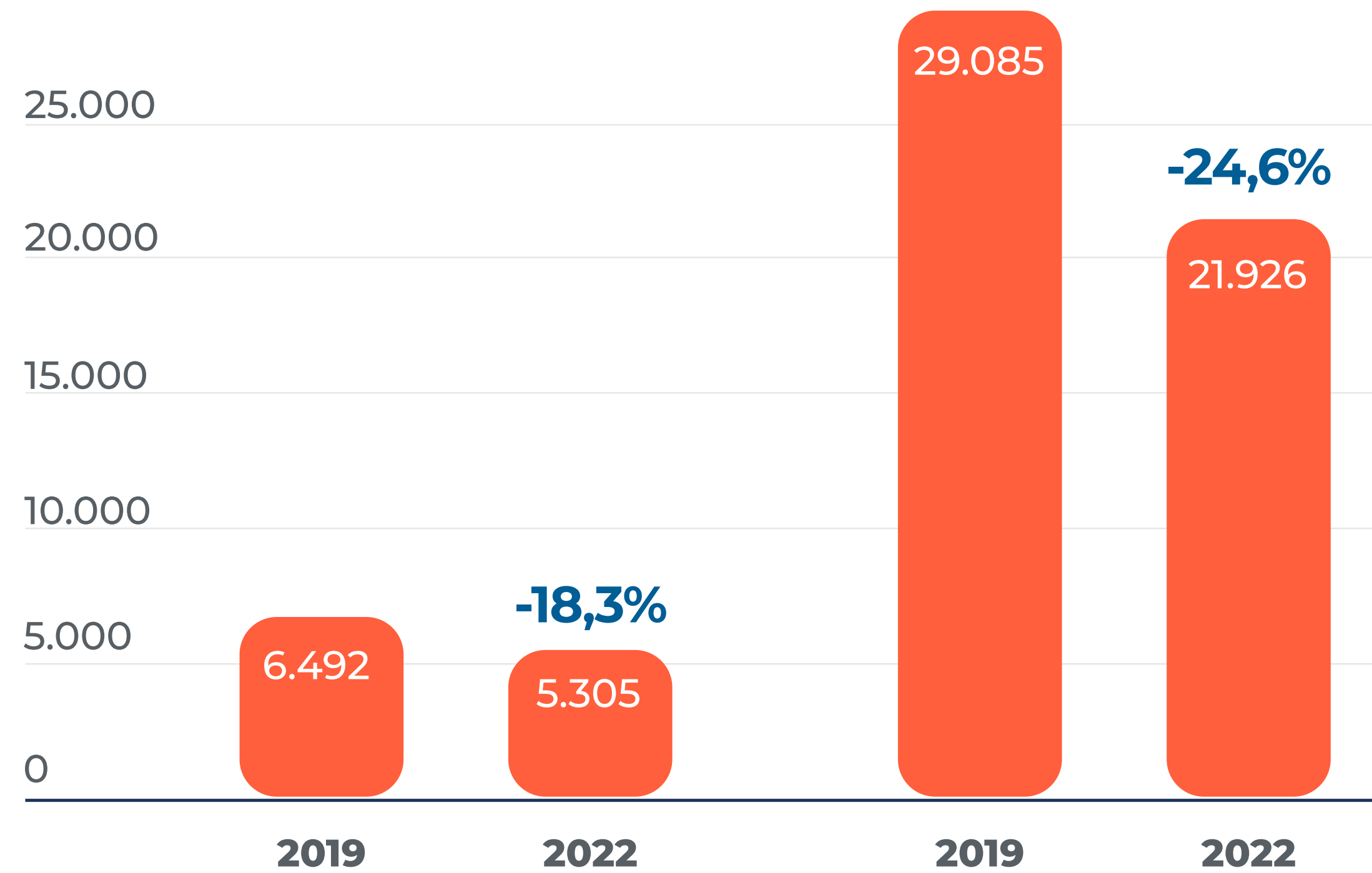
	2019	2022	Crecimiento
Enero	255.734	211.426	-17,3%
Febrero	261.161	265.750	1,8%
Marzo	354.898	317.025	-10,7%
Abril	378.847	408.911	7,9%
Mayo	394.322	406.558	3,1%
Junio	402.292	399.828	-0,6%
Julio	445.488	461.094	3,5%
Agosto	484.716	506.222	4,4%
Septiembre	388.091	407.873	5,1%
Octubre	379.809	408.359	7,5%
Noviembre	326.263	310.937	-4,7%
Diciembre	280.968	334.789	19,2%
Total	4.352.589	4.438.772	2,0%

PERNOCTACIONES 2019-2022



Fuente: ForwardKeys

APARTAMENTOS TURÍSTICOS 2019-2022



Apartamentos

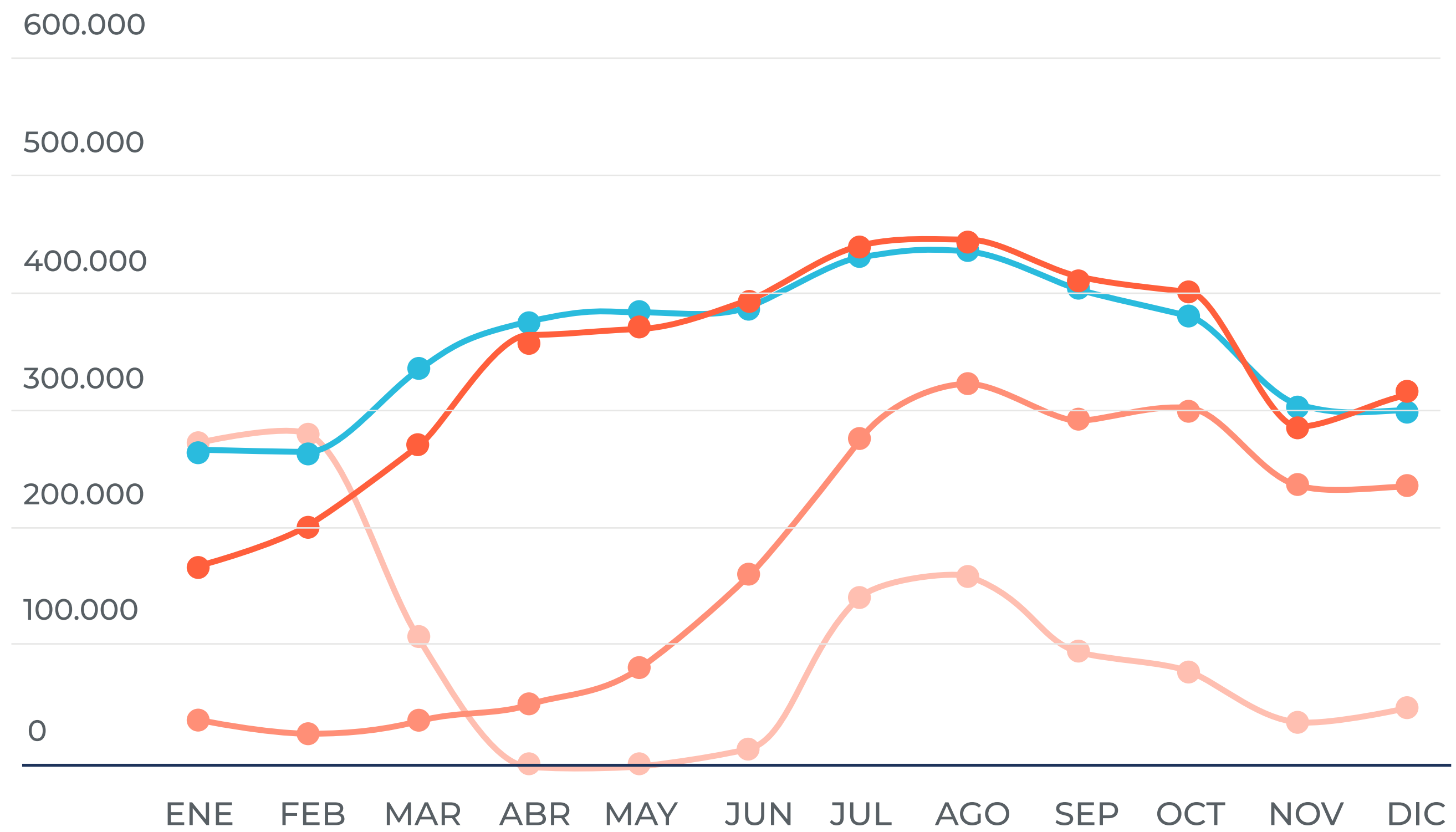
**Plazas
Apartamentos**

LLEGADAS AÉREAS 2019-2022

Fuente: AENA



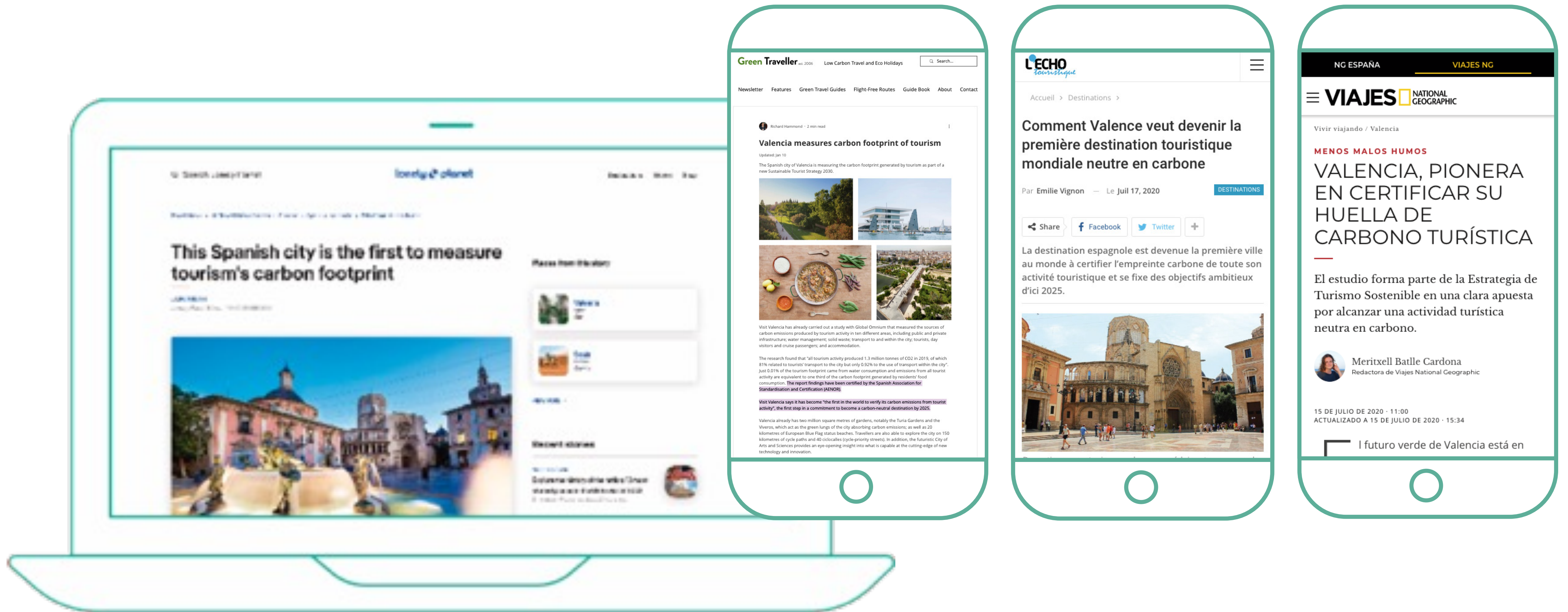
Llegadas
Aeropuerto
Valencia
(pasajeros)



● 2019 ● 2020 ● 2021 ● 2022

MARCA VALÈNCIA

Reconocidos internacionalmente por la sostenibilidad...



MARCA VALÈNCIA

...por la calidad de vida,

CIUDAD MÁS SALUDABLE DEL MUNDO PARA VIVIR

2021-2022

#1



World's BEST CITIES

Where to live, work,
invest and visit in a
new global reality

2021-2023 #62



62 VALENCIA SPAIN

POPULATION METRO 1,493,000

HIGHLIGHTS

- 16 WEATHER
- 23 SAFETY

Enigmatic customs and historically paramount places make this city an undiscovered gem.

Spain's third-largest city has always flown under the radar for non-Europeans. Emerging from a harrowing pandemic, the city was named WorldDesign 2022 Capital by the World Design Organization. Its reasoning? "With impressive urban infrastructures that coexist harmoniously with the natural and built environment, the city has become a leading example of effective and strategic use of design in public policy." We can't argue. Ranking #16 for Weather and #23 for Safety, Valencia is going all in on sustainability, building on 1,200+ acres of carbon-absorbing urban gardens like the Turia Viveros gardens, and its nearly 10 miles of European Blue Flag-status beaches. Its new Parque Central just unveiled 24 acres of green space and tree canopy on top of a reused rail yard. Amazingly, Valencia also just became the first city in the world to verify its carbon emissions from tourist activity. Look it up—it's a big deal. This is also the home of the City of Arts and Sciences, site of Europe's largest aquarium, and its new CaixaForum history museum will improve its #50 global ranking for Attractions.

The Best & Worst Cities for Expats



2020-2022

#1

Top 10

- 1 Valencia
- 2 Dubai
- 3 Mexico City
- 4 Lisbon
- 5 Madrid
- 6 Bangkok
- 7 Basel
- 8 Melbourne
- 9 Abu Dhabi
- 10 Singapore

MARCA VALÈNCIA

....y con un mejor posicionamiento.

≡ CNN travel Destinations Food & Drink News Stay Video

Unlocking the World

Where to travel 2022: The best destinations to visit



By Lilit Marcus, Forrest Brown, Julia Buckley, Karla Cripps, Tamara Hardingham-Gill, Marnie Hunter, Barry Neild, Maureen O'Hare and Francesca Street, CNN
Updated 2:20 PM EST, Tue January 4, 2022



VALENCIA, SPAIN



Adobe Stock

Originally, Valencia was called Valentia Edetanorum by the Romans.

This year, give the thronging streets of Barcelona a rest and head a few hours south along Spain's southeastern coastline to the port city of Valencia, World Design Capital for 2022.

NG ESPAÑA VIAJES NG HISTORIA NG

VIAJES NATIONAL GEOGRAPHIC

Vivir viajando / Valencia

WDC 2022

VALENCIA CAPITAL MUNDIAL DEL DISEÑO: SEIS PLANES IMPRESCINDIBLES PARA ESTE VERANO

La Capital del Turia se llena de creatividad, diseño, tradición y modernidad con motivo del World Design Capital 2022.

Sandra Bódalo Munuera



¡A y, Valencia! ¿Qué decir sobre ella? Si hace unos años se hubiera hecho esta pregunta fuera de la terreta, seguramente las respuestas se hubieran podido resumir en tres palabras: "paella, playa y petardos". Y no de manera despectiva, simplemente parecía que por entonces la capital del Turia no se vendía de puertas hacia fuera tan bien cómo creía. Sea como fuere, parece que en los últimos años ha corrido la voz y la buena fama no se ha hecho esperar. Que si **capital europea del turismo inteligente**, que si **la ciudad más saludable del mundo**, que si la mejor ciudad del mundo para vivir... Los reconocimientos internacionales se han ido acumulando en su solapa como las condecoraciones en la banda de un scout. Y por supuesto, uno de los títulos más esperados fue el de **Valencia Capital Mundial del Diseño 2022**.

TIME

← WORLD'S GREATEST PLACES 2022

València, Spain
Design forward



The CaixaForum in València, Spain. Rendering courtesy Fundación "la Caixa"
<https://time.com/collection/worlds-greatest-places-2022/6194513/valencia-spain/>

1/3

INTENSA ACTIVIDAD EVENTOS Y CONGRESOS 2022

- Capital Europea del **Turismo Inteligente**
- Capital Mundial del **Diseño**
- **Premios Goya/Año Berlanga**
- **Gala Michelin** España y Portugal
- Ciudad Anfitriona **Gay Games 2026**
- Congreso Mundial **Linux**
- Congreso Mundial **Destinos Inteligentes**
- 273 Congresos
- 1184 eventos corporativos



PREVISIONES 2023



AJUNTAMENT DE VALÈNCIA

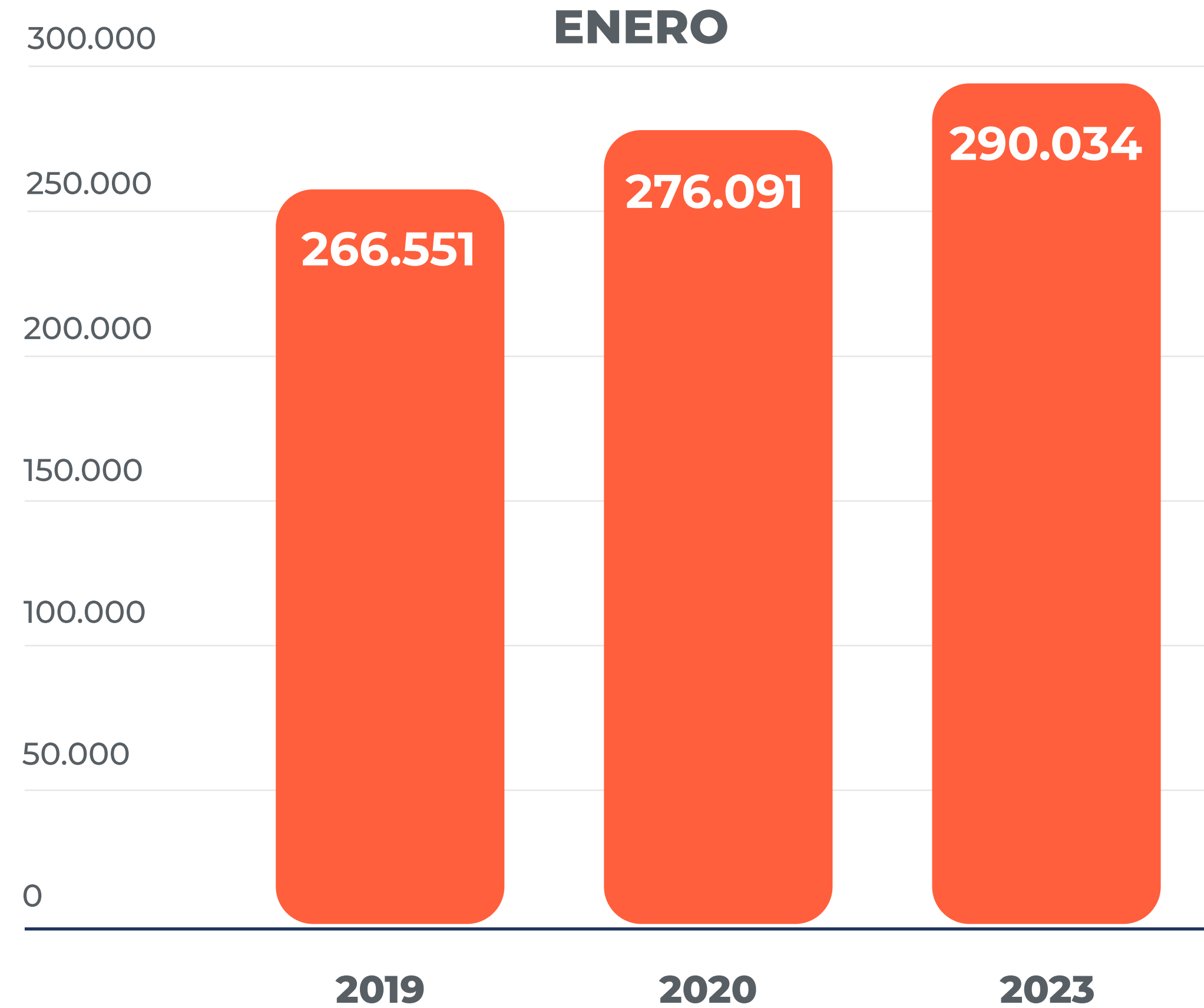
VLC ■ VISIT
VALÈNCIA

LLEGADAS AÉREAS 2019-2023

Fuente: AENA



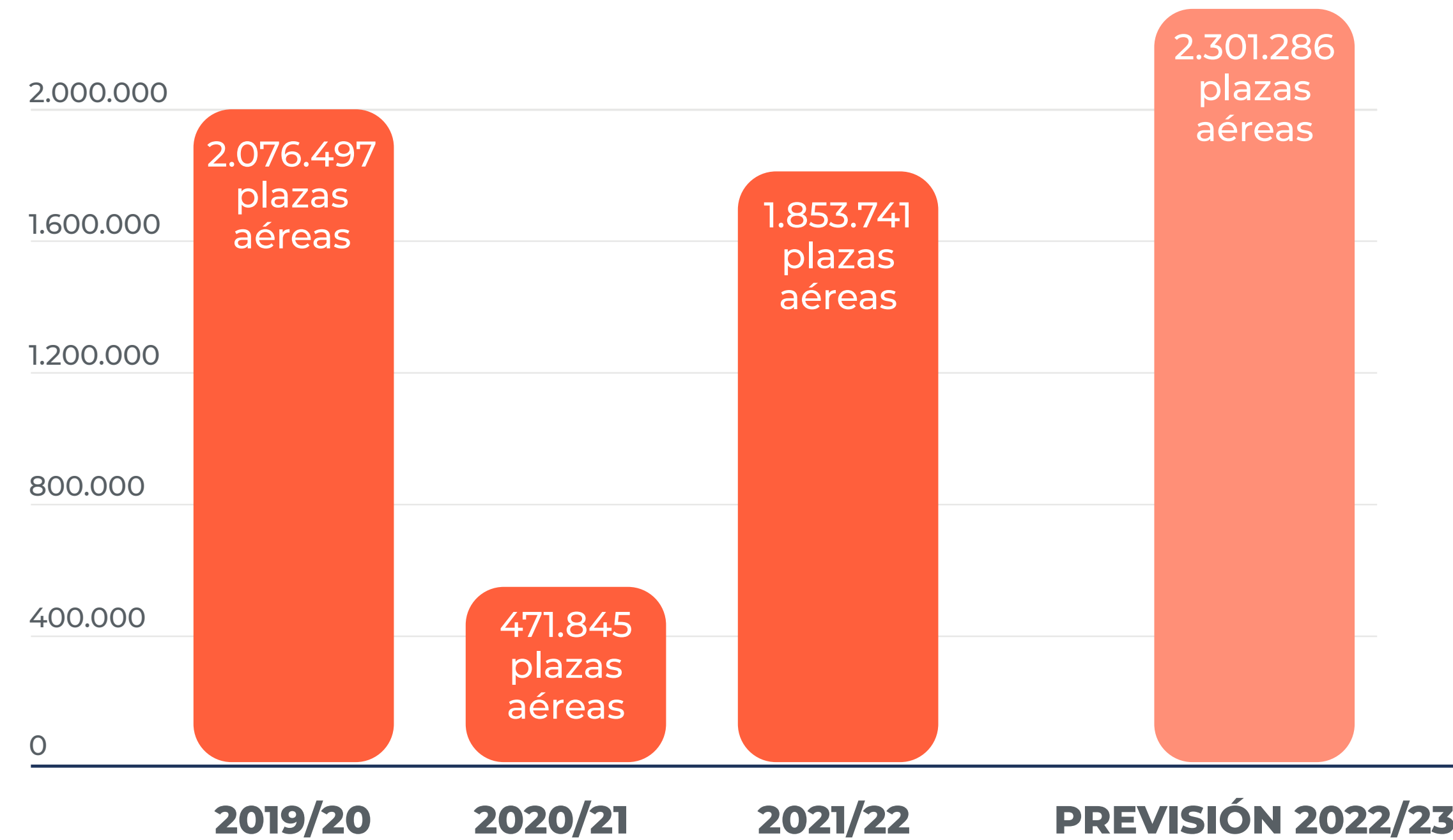
Llegadas
Aeropuerto
Valencia
(pasajeros)



CAPACIDAD AÉREA 2019-2022



Invierno

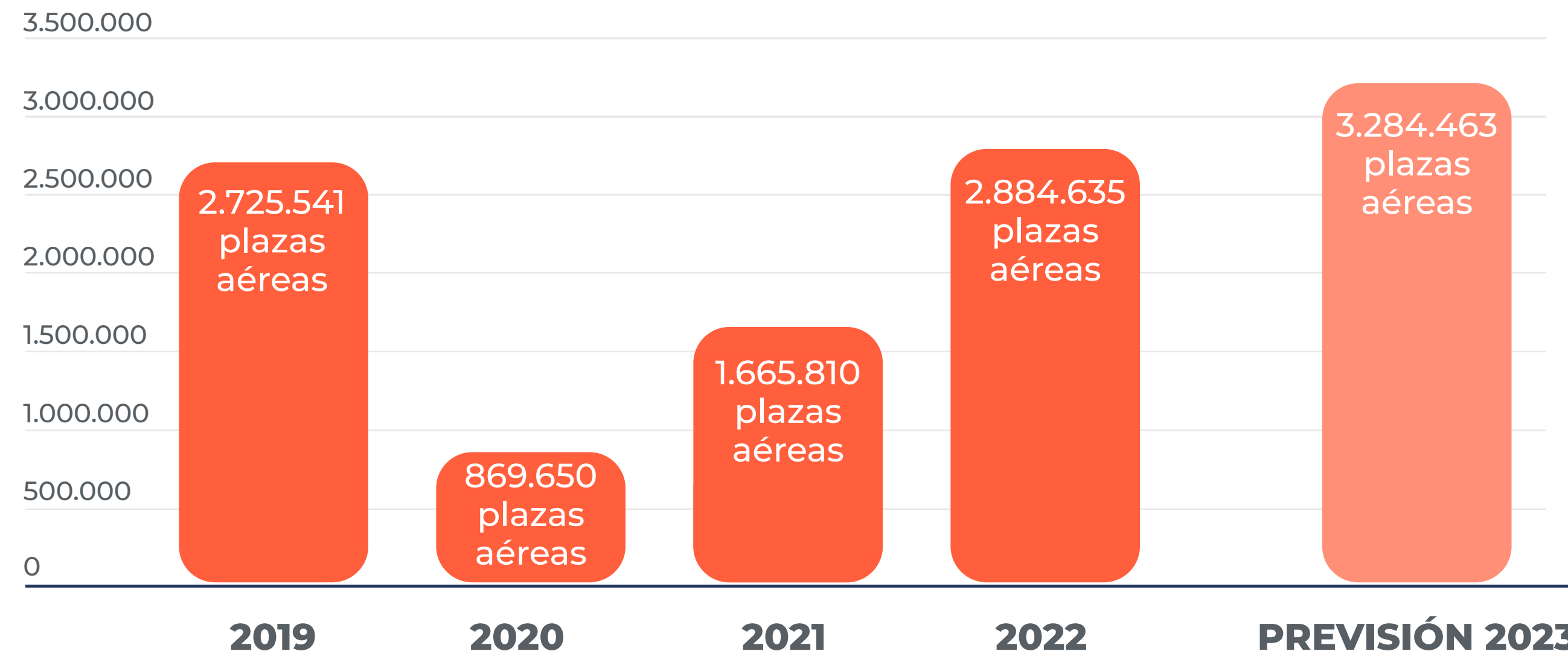



Aeropuertos	88	49	82	86
Mercados	23	16	21	21
Aerolíneas	24	18	24	27

CAPACIDAD AÉREA 2019-2022

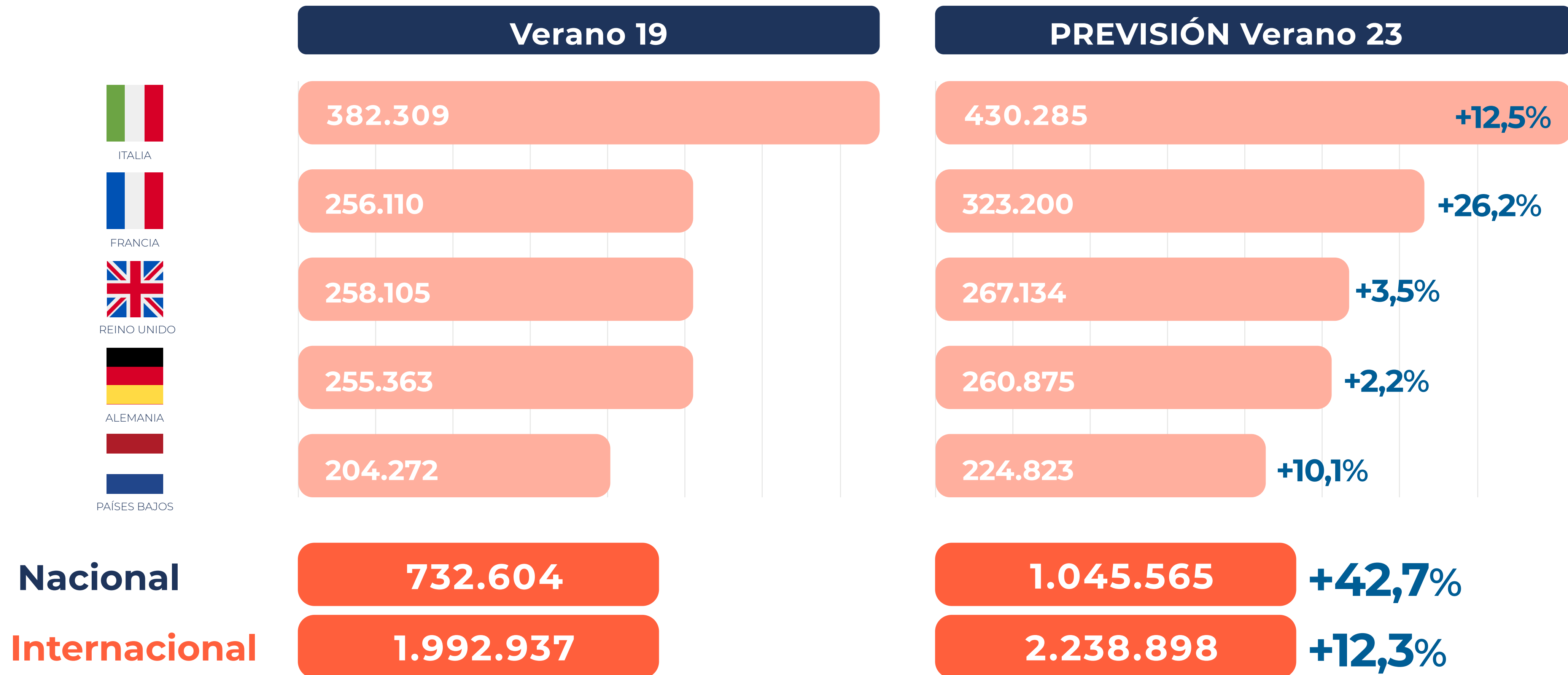


Verano

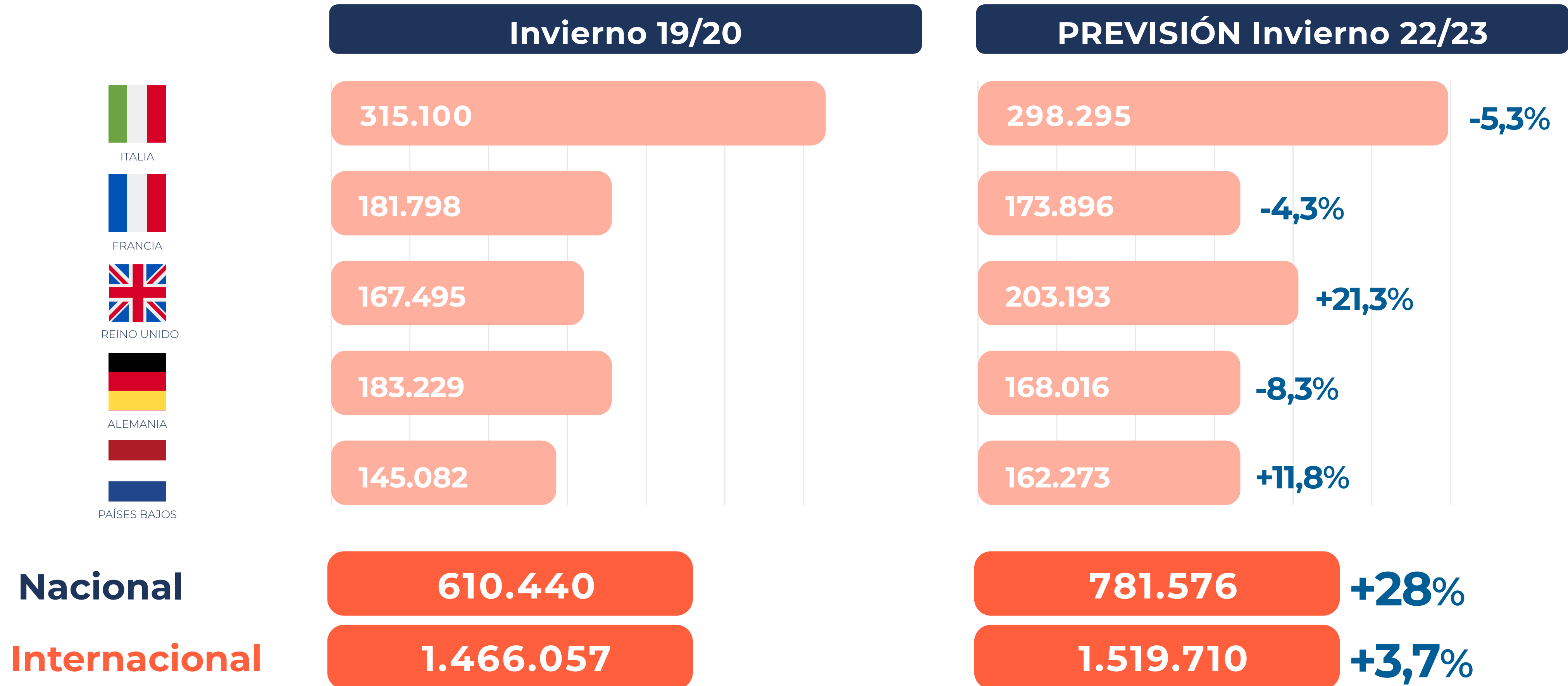


	2019	2020	2021	2022	PREVISIÓN 2023
Aeropuertos	87	78	82	90	98
Mercados	24	22	22	24	27
Aerolíneas	27	24	26	31	30

CAPACIDAD AÉREA POR MERCADOS (plazas)



CAPACIDAD AÉREA POR MERCADOS (plazas)



Fuente: ForwardKeys

PRINCIPALES HITOS 2023

- 1 > The World's 50 Best Restaurants
- 2 > The Next Web
- 3 > Congreso ICOM
- 4 > Año Sorolla
- 5 > Preparativos **Capital Verde Europea 2024**
- 6 > Intensa **agenda de eventos**



GRACIAS

Consulta todos los datos en
fundacion.visitvalencia.com/sit



AJUNTAMENT DE VALÈNCIA

VLC  VISIT
VALÈNCIA